



給小一新生家長


開學前的小叮嚀

博愛國小  
一年九班  
劉芳姝老師

# 認識芳姝老師

## 獲獎紀錄

- 108年度科學基本能力競賽金牌獎
- 100年度科學基本能力競賽銀牌獎
- 101年度國中小發明展比賽特優
- 107與108年小桃子數學組優勝獎
- 2012與2013年桃園市科展甲等



## 學歷


- 中原大學教育研究所 教育學碩士
- 國立台中師範學院 自然科學教育學系

## 經歷

- 臺北市立博愛國小 109.8~  
■ 導師
- 桃園市新興國際中小學 98.2~109.7  
■ 教學組專任教師
- 桃園市立西門國民小學 93.7~97.7  
■ 代理教師

# 一、開學前準備(帶學用品)


- **輕便書包**：輕巧或護脊的書包為考量，建議不要購買日式翻蓋書包，因為包體厚重，沒有空間掛放，若放在走道上，也容易絆倒他人；也勿購買有拉桿可拖式書包，孩子提著上下樓梯非常危險。
- **鉛筆盒**：樣式簡單，切勿有機關，並裝入下列文具。
  - **鉛筆五枝**：三角或六角，建議使用**2B**，初學寫字不適合用自動筆，也避免帶高價的文具到校。
  - **橡皮擦二個**
  - **原子筆二枝**：紅藍各一。
  - **黑色細字簽字筆一枝**：畫圖描邊與寫名字用。
  - **螢光筆一枝**：淺色系為主。
  - **直尺一把**：長度約**15公分**。
  - **白板筆一枝**：藍色或黑色。
- **墊板**：約**B5大小**(因應孩子書寫習慣，不一定會用到)。
- **水壺**：透明水壺，可方便孩子自己監督喝水量，需每日帶回清洗，校園全面停用紙杯紙碗，忘了帶水壺就用自己的漱口杯代替。
- **口罩**：每日配戴更換，在書包備用三個。



要寫上  
姓名  
座號

# 一、開學前準備(帶儲物櫃用品)

- 口紅膠或膠水一支
- 彩色筆：24色以內，過大後櫃放不下
- 色鉛筆：12色
- 安全剪刀一把
- 備用衣物：含內褲襪子一套(放入塑膠袋)
- 抽取式衛生紙和濕紙巾各一包
- 輕便雨衣：勿帶雨傘，排隊易戳傷他人
- 牙刷、牙膏、漱口杯(塑膠或不鏽鋼皆可)
- 小型午睡枕或外套：趴睡時墊桌面上
- 餐碗餐具：每週二帶，需有蓋、不鏽鋼為佳，勿帶玻璃製，務必帶回家清洗



要寫上  
姓名  
座號

# 一、開學前準備(養成好習慣)

- 早睡早起：上學時間為 **7：30~7：50**  
(導護志工和老師站崗時間)
- 培養基本生活能力：

主動  
喝水

寫自己  
名字

說出父母  
姓名與手  
機

使用蹲式  
馬桶：

- 擦屁股
- 沖馬桶
- 如廁後  
洗手

其他生活自理項目：

- 看天氣穿脫外套
- 刷牙漱口
- 整理書包、鉛筆盒
- 洗擰抹布和擦桌子
- 用衛生紙擦便當盒
- 穿脫掛摺雨衣

## 二、開學囉！8/30(三)

- 教室位置：請由正門進來，第一棟大樓左轉沿著走廊看到一年級的班級，順著走到底，就可以看到一年九班了！



## 二、開學囉！(開學當天流程)

早上8點前到109班教室

學生(穿便服)

家長(1人陪同)(帶筆填資料)

領取資料、確認用餐與放學方式

學生(將個人物品放置物櫃)

家長(填寫各項資料)

8:40-11:50

學生(教室迎新活動)

家長(2樓演藝廳家長座談)

11:50準備放學

學生到校門口由家長或安親班接走

家長或安親班事先約定好地點

開學相關活動異動，  
依學校首頁公告為準


### 用餐方式說明

- ①訂學校營養午餐，桶餐方式供應(自備餐具)
- ②或帶便當到學校蒸飯
- ③或由家人送午餐，請在午餐上書寫：學生班級、姓名，放置在校門口警衛室旁的鐵櫃，不可送到教室。以上方式3選1，請於開學日主動告知老師。

### 課後班或社團

若有參加校內課後照顧班，當天放學後便開始上課，請記得帶**餐具**，剛開學期間會請孩子坐在教室外長椅，負責老師會來接去用餐上課。

### 三、開學後配合事項




#### 吃完早餐再到校

- 勿讓孩子空腹到校，也勿攜帶早餐到教室吃。
- 孩子進到校園隨即就開始學習活動，請考量孩子的學習與健康，調整好早睡早起的作息，可以讓學習活動更順利。



#### 體育課著運動服

- 運動服請自行至社區商家購買，左胸需縫上名牌
- 體育課當天穿著(每周兩天)，其餘時間穿方便活動服裝為佳。



#### 門禁管制

- 家長如需入校請依據規定先到警衛室「實名制換證」再入校。
- 第二天9/1(四)起為維護校園安全，請家長送孩子到校門口即可。



### 三、開學後配合事項



#### 養成今日事今日畢的習慣

- 讓孩子自己拿出作業讓家長簽名檢查。
- 作業若未帶回，請不要再回教室找，可先寫在白紙上，隔日再謄寫到簿本，也可以讓孩子學到負責的經驗。



#### 各項費用與補助

- 註冊四聯單與午餐費將於開學後開單繳交，可用親子綁定。
- 若有相關補助證明，請務必在開學後告知，以利補助作業進行。



#### 勿帶金錢、手機與貴重物品

- 請勿攜帶相關物品到校，以免丟失。
- 玩具、零食與飲料等，會影響學習與健康，也不要帶喔！

## 四、親師溝通

**善用聯絡簿或電話**，  
急事撥打老師line聯繫，  
緩事可寫聯絡簿或簡訊詢問。



### 愛的溝通

請給孩子鼓勵並傾聽他的心聲，  
切勿和孩子一起批評老師或同學。



### 遲到或請假

請家長於上午8：00前告知老師。  
若需請長假3天以上，  
請至學務處填寫長假申請單。



### 學校日

9/9(六)9：00~11：00辦理親師座  
談，歡迎家長踴躍出席。

家長日若有異動，  
依照學校首頁公告為準

## 五、博愛信箱與線上學習

- 本校學生的博愛信箱(博愛國小首頁右欄)或是直接使用google信箱登入(尚未開通，待學校設定後測試)

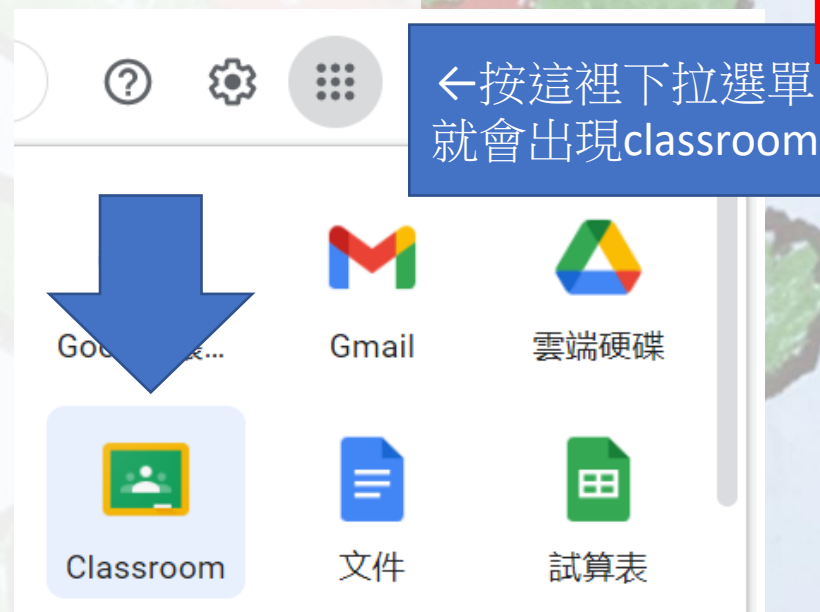
- 帳號與密碼範例：

- 學號110111
- 身分證A123456789
- 帳號是s110111@baps.tp.edu.tw
- 密碼是pw456789

← 學生證上的號碼

- 一年九班的線上學習教室classroom(用上述學生帳號登入)

<https://classroom.google.com/c/NTIzNDM0OTcwODk0?cjc=sgv4ezj>



## 六、親子綁定

- 教育局推動「校園親子帳號綁定」作業，只要一次綁定即可以同一組帳號於北市高中職以下學校使用暢遊無阻，無需再更換，亦可同時綁定多位不同年級子女，方便友善。
- 親子綁定家長說明
- <file:///C:/Users/barry/Downloads/%E6%96%B0%E7%89%88%E8%A6%AA%E5%AD%90%E5%B8%B3%E8%99%9F%E7%B6%81%E5%AE%9A%E6%93%8D%E4%BD%9C%E6%8C%87%E5%BC%95-%E5%AE%B6%E9%95%B7%E7%AB%AF.pdf>
- 親子綁定<https://pcrelationship.tp.edu.tw/apply/1>

- 很高興能夠與您和您的寶貝相逢在博愛的校園，
  - 從幼稚園要邁入正式的國小課程，
  - 在生活與學習上著實精進許多，
  - 希望寶貝能夠在學習活動中，
- 養成獨立自主的特性與認真負責的美德。

- 難免到了新的環境，寶貝會表現較不穩定
  - 期盼家長能夠給予寶貝肯定與鼓勵
- 放手讓寶貝去探索、去體驗新的人事物！
  - 如有問題，歡迎在學校日提出。

- 芳姘老師
- 2023.08

# 給家長的話

